
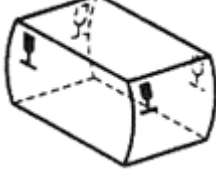

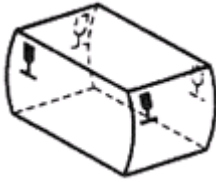

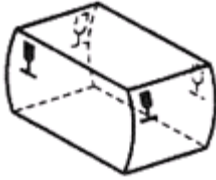


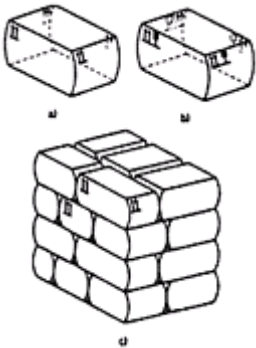




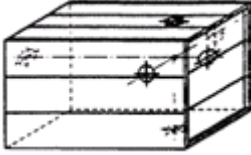











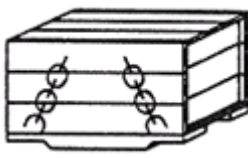






CODIFICACIÓN DE SÍMBOLOS



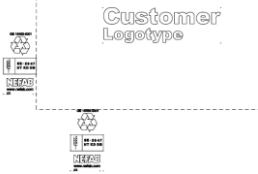






SÍMBOLOS ASOCIADOS CON LA MANIPULACIÓN DE MERCANCÍAS

CÓD	LEYENDA	SÍMBOLO	SIGNIFICADO	COLOCACIÓN	NOTAS
1.1	FRÁGIL (opción 1)		El contenido del embalaje es frágil, y debe ser manipulado con precaución		Debe aparecer cerca de la esquina superior izquierda en las cuatro caras verticales del embalaje <u>(UTILIZAR EN LA MEDIDA DE LO POSIBLE LA OPCIÓN 1.1)</u>
1.2	FRÁGIL (opción 2)		El contenido del embalaje es frágil, y debe ser manipulado con precaución		Debe aparecer cerca de la esquina superior izquierda en las cuatro caras verticales del embalaje <u>(UTILIZAR EN LA MEDIDA DE LO POSIBLE LA OPCIÓN 1.1)</u>
1.3	FRÁGIL (opción 3)		El contenido del embalaje es frágil, y debe ser manipulado con precaución		Debe aparecer cerca de la esquina superior izquierda en las cuatro caras verticales del embalaje <u>(UTILIZAR EN LA MEDIDA DE LO POSIBLE LA OPCIÓN 1.1)</u>
2	NO USAR GARFIOS		Los garfios no están permitidos para el manejo del embalaje de expedición		
3	HACIA ARRIBA		Indica que el embalaje debe mantenerse en posición horizontal		Debe aparecer cerca de la esquina superior izquierda en las cuatro caras verticales del embalaje. <u>Cuando se rote junto con nº 1, el símbolo 3 debe ser el más próximo a la esquina.</u>
4	PROTEGER DE LA LUZ SOLAR		El embalaje no debe ser expuesto a la luz del sol.		
5	PROTEGER DE FUENTES RADIATIVAS		El contenido del embalaje puede deteriorarse o quedar inutilizado por las radiaciones penetrantes		

CÓD	LEYENDA	SÍMBOLO	SIGNIFICADO	COLOCACIÓN	NOTAS
6	PROTEGER DE LA LLUVIA		El embalaje debe mantenerse protegido de la lluvia		
7	CENTRO DE GRAVEDAD		Indica el centro de gravedad del embalaje de expedición, que deberá ser manejado como una unidad		Se deberá colocar cuando sea posible en las seis caras y, por lo menos, en las cuatro caras laterales, localizando el centro de gravedad.
8	NO RODAR		El embalaje de expedición no deberá rodar		
9	NO MANIPULAR CON HORQUILLAS EN ESTA CARA		Las horquillas de las carretillas manuales no deberán ser colocadas en esta cara durante la manipulación del embalaje		
10	NO USAR CARRETILLA ELEVADORA		El embalaje de expedición no deberá ser manipulado con carretillas elevadoras		
11	COLOCAR MORDAZAS AQUÍ		Las abrazaderas deberán ser colocadas en los lados indicados para manipular el embalaje de expedición		Se aplicará: 1. Sólo se deberán manipular con mordazas aquellos embalajes preparados para ello. 2. El símbolo se colocará en dos caras opuestas de manera que esté en el campo visual del operador que manipula 3. No se rotulará en las caras sobre las que se apliquen las mordazas
12	NO COLOCAR MORDAZAS AQUÍ		No se deberán las abrazaderas en los lados señalados para manipular el embalaje de expedición		
13	APILAMIENTO LIMITADO POR PESO		Indica la carga de apilamiento máximo permitida sobre el embalaje de expedición		Completar con la información sobre el peso máximo de apilado, según ficha técnica del producto y uso previsto

CÓD	LEYENDA	SÍMBOLO	SIGNIFICADO	COLOCACIÓN	NOTAS
14.1	APILADO LIMITADO POR NÚMERO (opción 1)		Número máximo de embalajes idénticos que pueden ser apilados uno sobre otro, donde "n" es el número límite		Completar con la información sobre número máximo de bultos en apilado, según ficha técnica del producto y uso previsto (UTILIZAR EN LA MEDIDA DE LO POSIBLE LA OPCIÓN 14.1)
14.2	APILADO LIMITADO POR NÚMERO (opción 2)		Número máximo de embalajes idénticos que pueden ser apilados uno sobre otro, donde "n" es el número límite		Completar con la información sobre número máximo de bultos en apilado, según ficha técnica del producto y uso previsto (UTILIZAR EN LA MEDIDA DE LO POSIBLE LA OPCIÓN 14.1)
14.3	APILADO LIMITADO POR NÚMERO (opción 3)		Número máximo de embalajes idénticos que pueden ser apilados uno sobre otro, donde "n" es el número límite		Completar con la información sobre número máximo de bultos en apilado, según ficha técnica del producto y uso previsto (UTILIZAR EN LA MEDIDA DE LO POSIBLE LA OPCIÓN 14.1)
15	NO APILAR		No está permitido apilar los embalajes de expedición y no se debería colocar ninguna otra carga sobre el mismo.		
16	ESLINGAS AQUÍ		Indica el emplazamiento en que deben encontrarse las eslingas para la elevación del embalaje de expedición		Debe situarse al menos en dos caras opuestas del embalaje
17	LÍMITES DE TEMPERATURA		Indica los límites de temperatura entre los que debe almacenarse y manipularse el embalaje de expedición	 <p>a)</p>  <p>b)</p>	Completar con la información sobre rangos de temperatura permitidos, en función de información facilitada por el cliente, o ficha técnica del producto, o ficha técnica del embalaje.
18	NO PISAR SOBRE EL EMBALAJE		Debido a la fragilidad de la mercancía, no se puede pisar sobre el embalaje durante su manipulación y transporte.		Puede ser acompañado por un texto explicativo.

SÍMBOLOS CORPORATIVOS Y OTROS

CÓD	LEYENDA	SÍMBOLO	SIGNIFICADO	COLOCACIÓN	NOTAS
a	MERCANCÍAS PELIGROSAS	 + CÓDIGO	El embalaje es apto para el transporte de mercancías peligrosas	Al menos en dos lados del embalaje	<ol style="list-style-type: none"> 1. Consultar con Calidad u Oficina Técnica sobre los embalajes aprobados. 2. Comprobar a partir del certificado que el embalaje es apto para el contenido a embalar 3. El peso indicado en el código indica la masa bruta (contenido + embalaje), en función del tipo de mercancía
b	LOGO NEFAB		Logotipo corporativo del Grupo Nefab		<ol style="list-style-type: none"> 1. La colocación puede variar en función de las características del embalaje
c	TRATAMIENTO FITOSANITARIO	 ES-28-0005 HT DB	La madera utilizada en la fabricación del embalaje ha sido tratada de acuerdo con la norma ISPM 15		<ol style="list-style-type: none"> 1. De acuerdo con normativa, los embalajes de tablero sin elementos de madera natural no deben llevar el sello IPPC 2. La colocación puede variar en función de las características del embalaje
d	INFORMACIÓN FITOSANITARIA		El embalaje no contiene elementos de madera natural, por lo que no resulta de aplicación la norma ISPM 15		<ol style="list-style-type: none"> 1. No se puede utilizar en embalajes que lleven elementos de madera natural 2. La colocación puede variar en función de las características del embalaje
e	MATERIAL RECICLABLE	GB 18455-2001 	El embalaje está compuesto de material reciclable, de acuerdo con la normativa GB 18455-2001		<ol style="list-style-type: none"> 1. La colocación puede variar en función de las características del embalaje